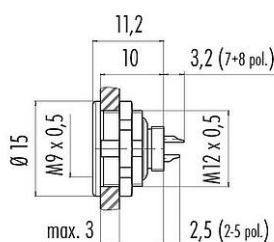


|               |  |
|---------------|--|
| Bezeichnung   | <b>M9 Flanschdose, Polzahl: 3, ungeschirmt, löten, IP67, M12x0,5, Frontmontage</b> |
| Produktgruppe | <b>M9 IP67</b>   |
| Serie         | <b>712</b>   |
| Artikelnummer | <b>09 0408 00 03</b>   |

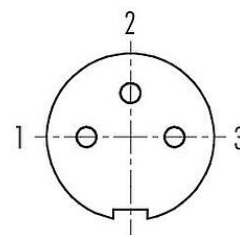
### Abbildung



### Maßzeichnung



### Polbild (Steckseite)



Die Einzelteildarstellung und Montageanleitung finden Sie auf der nachfolgenden Seite.

## Technische Daten

### Allgemeine Kennwerte

|                             |                               |
|-----------------------------|-------------------------------|
| Artikelnummer               | <b>09 0408 00 03</b>          |
| Steckverbinder-Bauform      | Flanschdose                   |
| Ausführung                  | Steckverbinder Buchse gerade  |
| Steckverbinder Verriegelung | schrauben                     |
| Anschlussart                | löten                         |
| Schutzart                   | IP67                          |
| Anschlussquerschnitt        | 0,25 mm <sup>2</sup> / AWG 24 |
| Temperaturbereich von / bis | -40 °C / 85 °C                |
| Mechanische Lebensdauer     | > 500 Steckzyklen             |
| Gewicht (gr)                | 5.09                          |
| Zolltarifnummer             | 85369010                      |
| Ursprungsland               | DE                            |

### Elektrische Kennwerte

|                         |                     |
|-------------------------|---------------------|
| Bemessungsspannung      | 125 V               |
| Bemessungs-Stoßspannung | 1500 V              |
| Bemessungsstrom         | 4,0 A               |
| Isolationswiderstand    | ≥ 10 <sup>8</sup> Ω |
| Verschmutzungsgrad      | 1                   |
| Überspannungskategorie  | II                  |
| Isolierstoffgruppe      | III                 |
| EMV-Tauglichkeit        | ungeschirmt         |

# Produktdatenblatt

## Subminiatur Steckverbinder



|               |  |
|---------------|--|
| Bezeichnung   | <b>M9 Flanschdose, Polzahl: 3, ungeschirmt, löten, IP67, M12x0,5, Frontmontage</b> |
| Produktgruppe | <b>M9 IP67</b>   |
| Serie         | <b>712</b>   |
| Artikelnummer | <b>09 0408 00 03</b>   |

### Werkstoffe

|                        |                                      |
|------------------------|--------------------------------------|
| Material Kontaktkörper | PA (UL94 V-0)                        |
| Material Kontakt       | CuSn (Bronze)                        |
| Kontaktoberfläche      | Au (Gold)                            |
| REACH SVHC             | CAS 7439-92-1 (Lead)                 |
| SCIP Nummer            | 2bddfe75-c259-4fda-b5ee-238263e85e29 |

### Klassifikationen

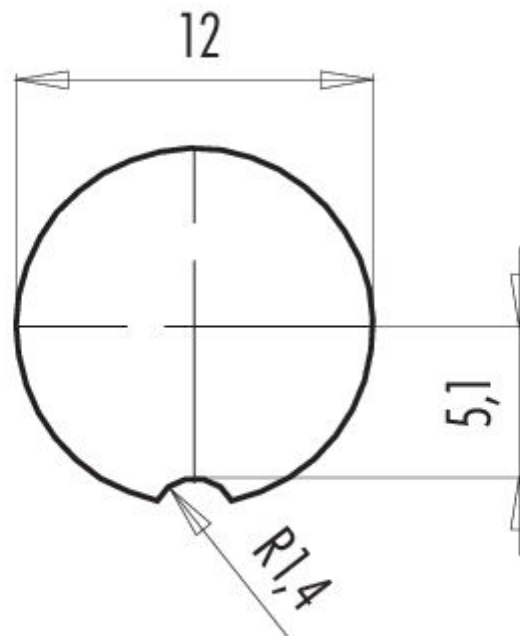
|             |             |
|-------------|-------------|
| eCl@ss 11.1 | 27-44-01-09 |
| ETIM 9.0    | EC003569    |

### Trade-Compliance

|                     |             |
|---------------------|-------------|
| Kupfer (9903.78.01) | 0.001013 kg |
|---------------------|-------------|

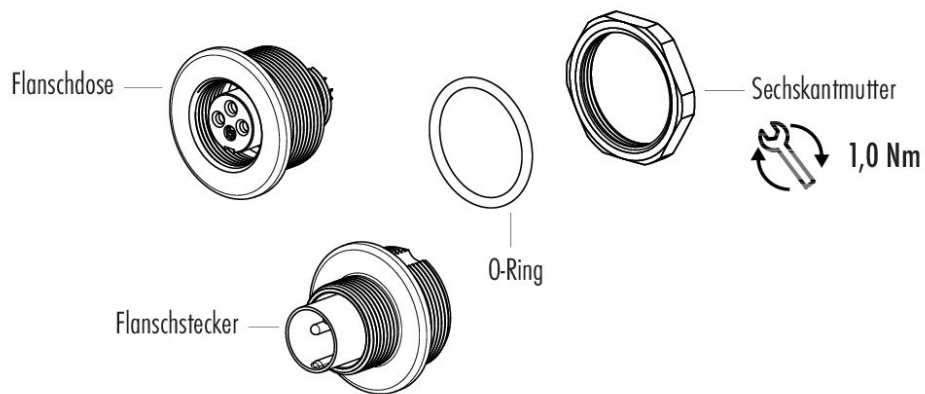
|               |   |
|---------------|---|
| Bezeichnung   | M9 Flanschdose, Polzahl: 3, ungeschirmt, löten, IP67, M12x0,5, Frontmontage |
| Produktgruppe | M9 IP67   |
| Serie         | 712   |
| Artikelnummer | 09 0408 00 03   |

Montageanleitung / Montageausschnitt



|               |  |
|---------------|--|
| Bezeichnung   | <b>M9 Flanschdose, Polzahl: 3, ungeschirmt, löten, IP67, M12x0,5, Frontmontage</b> |
| Produktgruppe | <b>M9 IP67</b>   |
| Serie         | <b>712</b>   |
| Artikelnummer | <b>09 0408 00 03</b>   |

### Einzelteildarstellung



|               |  |
|---------------|--|
| Bezeichnung   | <b>M9 Flanschdose, Polzahl: 3, ungeschirmt, löten, IP67, M12x0,5, Frontmontage</b> |
| Produktgruppe | <b>M9 IP67</b>   |
| Serie         | <b>712</b>   |
| Artikelnummer | <b>09 0408 00 03</b>   |

### **Sicherheitshinweise / Montagehinweise**

Der Steckverbinder darf nicht unter Last gesteckt oder getrennt werden. Eine Nichtbeachtung sowie unsachgemäße Verwendung kann Personenschäden zur Folge haben.

Die Steckverbinder sind für Einsatzbereiche im Anlagen-, Steuerungs- und Elektrogerätebau entwickelt worden. Die Überprüfung, ob die Steckverbinder auch in anderen Einsatzgebieten verwendet werden können, obliegt dem Anwender.

Steckverbinder mit der Schutzart IP67 und IP68 sind nicht für die Verwendung unter Wasser geeignet. Beim Einsatz im Freien müssen die Steckverbinder gesondert gegen Korrosion geschützt werden. Weitere Infos zu den IP Schutzarten siehe im Bereich Downloadcenter „Technische Informationen“.

## HERSTELLER-ERKLÄRUNG

für Teile-Nr: 09 0408 00 03

18.03.2026

in Bezug auf die

**Verordnung (EG) Nr. 1907/2006 des Europäischen Parlaments und des Rates  
vom 18. Dezember 2006**

**zur Registrierung, Bewertung, Zulassung und Beschränkung chemischer Stoffe (REACH), zur  
Schaffung einer Europäischen Agentur für chemische Stoffe, zur Aenderung der Richtlinie  
1999/45/EG und zur Aufhebung der Verordnung (EWG) Nr. 793/93 des Rates, der Verordnung (EG) Nr.  
1488/94 der Kommission, der Richtlinie 76/769/EWG des Rates sowie der Richtlinien 91/155/EWG,  
93/67/EWG, 93/105/EG und 2000/21/EG der Kommission.**

Die EU hat mit der REACH-Verordnung ein einheitliches System zur Registrierung („Registration“), Bewertung („Evaluation“), Zulassung („Authorisation“) und Beschränkung („Restriction“) von Chemikalien („Chemicals“) geschaffen – kurz REACH genannt. Zweck dieser Verordnung ist es, ein hohes Maß an Schutz für die menschliche Gesundheit und die Umwelt sicherzustellen.

Das Unternehmen Franz Binder GmbH & Co. Elektrische Bauelemente KG bestätigt hiermit, dass es nach der oben genannten Verordnung als nachgeschalteter Anwender (Produzent von Erzeugnissen) agiert.

Wir beziehen alle Rohstoffe und/oder Zubereitungen, aus denen die Steckverbinder bestehen, von Lieferanten, die alle Substanzen, auch jene, die in Zubereitungen vorhanden sind, bereits registriert oder vorregistriert haben. Die Produkte welche das Unternehmen liefert, sind nicht registrierungspflichtig.

Die Franz Binder GmbH & Co. Elektrische Bauelemente KG verwendet in ihren Produkten keine der in Anhang XVII der REACH-Verordnung aufgeführten Stoffe in Konzentrationen, die die im Geltungsbereich der Verordnung festgelegten Grenzwerte überschreiten.

In Bezug auf Artikel 33 Absatz 1 der REACH-Verordnung kommt das Unternehmen Franz Binder GmbH & Co. Elektrische Bauelemente KG seiner Informationspflicht nach:

Eine aktualisierte Kandidatenliste (Liste der für eine Zulassung in Frage kommenden besonders besorgniserregenden Stoffe, Stand 04.02.2026 siehe: <https://echa.europa.eu/de/candidate-list-table>) gemäß Artikel 59 (1, 10) der Verordnung (EG) Nr. 1907/2006 (REACH) wurde publiziert. Der oben genannte Artikel enthält folgende Stoffe der aktuellen Kandidatenliste in Konzentrationen von mehr als 0,1 Massenprozent:

- CAS 7439-92-1 (Lead)

Bei Fragen wenden sie sich bitte an unser Product-Compliance Team:

[Product-Compliance@binder-connector.de](mailto:Product-Compliance@binder-connector.de)

## HERSTELLER-ERKLÄRUNG

für Teile-Nr: 09 0408 00 03

18.03.2026

in Bezug auf die

**DELEGIERTE RICHTLINIE (EU) 2015/863 DER KOMMISSION  
vom 31. März 2015**

**zur Änderung von Anhang II der Richtlinie 2011/65/EU des Europäischen Parlaments und des Rates  
hinsichtlich der Liste der Stoffe, die Beschränkungen unterliegen**

Die Richtlinie 2011/65/EU legt Bestimmungen für die Beschränkung der Verwendung von gefährlichen Stoffen in Elektro- und Elektronikgeräten fest, um einen Beitrag zum Schutz der menschlichen Gesundheit und der Umwelt einschließlich der umweltgerechten Verwertung und Beseitigung von Elektro- und Elektronik-Altgeräten zu leisten.

### ANHANG II

Stoffe, die Beschränkungen unterliegen, gemäß Artikel 4 Absatz 1 und zulässige Höchstkonzentrationen in homogenen Werkstoffen in Gewichtsprozent

Blei (0,1 %) Quecksilber (0,1 %) Cadmium (0,01 %) Sechswertiges Chrom (0,1 %) Polybromierte Biphenyle (PBB) (0,1 %) Polybromierte Diphenylether (PBDE) (0,1 %) Di(2-ethylhexyl)phthalat (DEHP) (0,1 %) Butylbenzylphthalat (BBP) (0,1 %) Dibutylphthalat (DBP) (0,1 %) Diisobutylphthalat (DIBP) (0,1 %)

Das Unternehmen Franz Binder GmbH & Co. Elektrische Bauelemente KG bestätigt hiermit, dass alle Standardartikel der oben genannten Richtlinie entsprechen. Unsere Produkte enthalten keine der angegebenen verbotenen Substanzen über den darin festgelegten maximal zulässigen Konzentrationen, unter Berücksichtigung der Ausnahmen gemäß Anhang III der Richtlinie 2011/65/EU.

- Erfüllt RoHS II mit Ausnahme 6c

Bei Fragen wenden sie sich bitte an unser Product-Compliance Team:

[Product-Compliance@binder-connector.de](mailto:Product-Compliance@binder-connector.de)

## HERSTELLERERKLÄRUNG

für Teile-Nr: 09 0408 00 03

18.03.2026

in Bezug auf

### Konformitätserklärung mit China RoHS – Komponenten

Hiermit erklären wir, dass dieses Produkt den chinesischen Kennzeichnungsanforderungen entspricht. Dieses Produkt kann während seiner umweltfreundlichen Nutzungsdauer von 50 Jahren recycelt und sicher verwendet werden.

Diese Artikel werden ausschließlich als Komponenten für die Fertigung verkauft. Gemäß der Norm SJ/T 11364-2014 für Elektronikprodukte ist ein EFUP-Etikett (Environmentally Friendly Use Period, umweltfreundliche Nutzungsdauer) nicht erforderlich. Dieses Produkt sollte nach Ablauf seiner Nutzungsdauer für den Umweltschutz recycelt werden, da es Substanzen oder Elemente enthalten kann, wie in der folgenden Tabelle gezeigt:

| Name des Stoffs | Gefahrstoff |                  |              |                             |                               |                                     |
|-----------------|-------------|------------------|--------------|-----------------------------|-------------------------------|-------------------------------------|
|                 | Blei (Pb)   | Quecksilber (Hg) | Cadmium (Cd) | Hexavalentes Chrom (Cr(VI)) | Polybromierte Biphenyle (PBB) | Polybromierte Diphenyl-ether (PBDE) |
| Steckverbinder  | X           | 0                | 0            | 0                           | 0                             | 0                                   |

Diese Tabelle wurde gemäß den Vorgaben von SJ/T 11364 erstellt.

0: Gibt an, dass der genannte Gefahrstoff in sämtlichen homogenen Werkstoffen für dieses Teil den Grenzwert gemäß GB/T 26572 nicht überschreitet.

X: Gibt an, dass der genannte Gefahrstoff in mindestens einem der homogenen für dieses Teil verwendeten Werkstoffe den Grenzwert gemäß GB/T 26572 überschreitet.

Die Tabelle gibt an, wo diese Stoffe in diesem elektrischen und elektronischen Produkt möglicherweise enthalten sind.

Bei Fragen wenden sie sich bitte an unser Product-Compliance Team:

[Product-Compliance@binder-connector.de](mailto:Product-Compliance@binder-connector.de)